

CLASIFICACIÓN

CERTIFICADO

Fabricada según norma:

UNE-EN 13226



(Suelos de madera. Elementos de parquet macizo con ranuras y/o lengüetas)


Clase de Uso: 34



DIMENSIONES	15 mm	21 mm
Espesor:	15 mm	21 mm
Anchos:	70 - 100 - 120 - 140 mm	70 - 100 - 120 - 140 - 160 mm
* Largo prefinito:	±30% de 400 a 900 mm, ±70% de 950 a 2.500 mm	±30% de 400 a 900 mm, ±70% de 950 a 2.500 mm
Capa de Uso:	6,5 mm	10 mm

* La proporción de largos puede variar para tarimas acabadas

CARACTERÍSTICAS	15 mm	21 mm
Calidad:	PROVENZAL: Ref. UNE-EN 13226 	PROVENZAL: Ref. UNE-EN 13226 
Descripción:	Tabla con lengüeta y ranura de madera 100% maciza para su colocación pegada en interiores.	Tabla con lengüeta y ranura de madera 100% maciza para su colocación clavada o pegada en interiores.
Nombre genérico:	Roble NC Europa (Quercus Robur L.)	Roble NC Europa (Quercus Robur L.)
Densidad:	650 kg/m ³	650 kg/m ³
Peso:	10 kg/m ²	14 kg/m ²
Conductividad térmica:	0,0615 m ² xK/W	0,0861 m ² xK/W
Emisión formaldehído:	E1	E1
Durabilidad Biológica:	Clase 2	Clase 2
Humedad:	9% ± 2 según norma UNE EN 13226	9% ± 2 según norma UNE EN 13226
Reacción al Fuego:	Cfl - s1	Cfl - s1
Embalaje:	± 6 tablas por paquete	± 5 tablas por paquete, dependiendo del ancho
Bisel:	Estándar Go2	Estándar Go0 para anchos de 80 a 140 mm, 160 mm Go4
Profundidad de bisel:	1,5 mm	En caso de que lleve bisel, 1,5 mm
Acabado:	Prefinito	Prefinito
Tratamiento:	Autoclave CU3 incluido	Autoclave CU3 incluido
Perfilado:	Fabricación estándar perfilado 4 lados	Fabricación estándar perfilado 4 lados

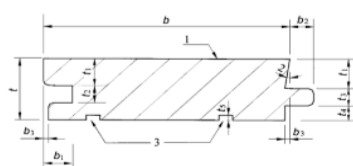
OPCIONES	15 - 21 mm	CALIDAD PROVENZAL
Bisel:	Go2 y Go 4 para 21 mm. Go4 para 15 mm	
Profundidad de bisel:	Opciones: Medio 3 mm, grande 5 mm	
Acabados:	Hardwaxoil - Preaceitado - Barniz - Acabado Clasic - Acabado Chic	
SRV (Sistema de resaltado de veta):	0,2 Ligero - 0,5 Medio - 1,5 Fuerte	

DESCRIPCIÓN CALIDADES	CARA	CONTRACARA
Matices naturales de color:	Permitidos. Espejuelo e hilo corazón permitido.	No requerido
Albura:	Admisible	Admisible
Nudos:	Nudos media < 35 mm de diámetro. Diámetro máximo admitido 3/5 del ancho. Siempre masillados	Nunca suelto
Grietas:	Ligeras y decorativas, siempre reparadas/cosmética.	No masilladas
Picaduras:	No admisible	Perforaciones de insecto admisibles

Contracara: Se admiten todas las singularidades posibles sin limitación de tamaño o cantidad, siempre que no disminuyan la resistencia o la resistencia al desgaste del parquet. Se admite la albura sana desde la contracara, hasta la parte superior de la lengüeta sin considerar las limitaciones establecidas para la cara.

** 5% de tolerancia por error humano en clasificación

Desviaciones admisibles de los elementos respecto a las dimensiones nominales



Leyenda:
1 Cara del elemento
2 Ángulo del canto (en cara)
3 Ranuras para anclaje del adhesivo

Desviaciones admisibles de los elementos respecto a las dimensiones nominales

Dimensiones en milímetros					
Grosor	Longitud ^{b,c}	Anchura	Profundidad ^d de la ranura	Anchura ^{d,e} de la lengüeta	Grosor de la ranura t ₂ Grosor de la lengüeta t ₃
t	L	B	b ₁	b ₂	0,1 ≤ t ₂ - t ₃ ≤ 0,4
± 0,2	± 0,5	± 0,2	+ 0,3 - 0	+ 0 - 0,3	

Datos según Norma: UNE-EN 13226

Teléfono de Contacto: +34 942 369 170

info@solquer.com

www.solquer.com

Última revisión noviembre 2015